


### Karma Parete

**AWU98440** - up/down - singola accensione - 48+24 W / 3000 K / CRI > 90

#### DESCRIZIONE


Karma è realizzata in un unico pezzo di alluminio anodizzato, verniciato in colore bianco opaco; nelle diverse configurazioni può essere installata a sospensione, a plafone e a parete; è precablata e si installa rapidamente grazie ai connettori "fast plug" e alle sospensioni regolabili in altezza. È disponibile in diverse lunghezze, si completa con moduli ottici ad elevata efficienza già completi di lenti e schede led di ultima generazione. Karma è disponibile sia come downlighter sia come uplighter/downlighter. Le versioni a doppia emissione possono essere configurate sia in unica accensione che in doppia accensione.



switch **On / Off**

#### CARATTERISTICHE APPARECCHIO

tipo di installazione	<b>Luce Lineare</b>
materiale	<b>Alluminio</b>
finitura	<b>Verniciato</b>
colore	<b>Bianco</b>
potenza	<b>48+24 W</b>
lumen output - emissione diretta	<b>6125 lm</b>
lumen output - emissione indiretta	<b>3590 lm</b>
lumen output - emissione totale	<b>9715 lm</b>
efficacia	<b>135 lm/W</b>
dimensioni	<b>2260 mm.</b>



#### CARATTERISTICHE ELETTRICHE

alimentazione	<b>220÷240 V</b>
tipo di alimentazione	<b>On / Off</b>
classe di isolamento	<b>Classe I</b>

#### CARATTERISTICHE MECCANICHE

IP apparecchio	<b>IP40</b>
IP vano ottico	<b>IP40</b>

### Karma Parete

**AWU98440** - up/down - singola accensione - 48+24 W / 3000 K / CRI > 90

#### CLASSIFICAZIONE ENERGETICA



Questo dispositivo è munito di lampade a LED integrate.



Le lampade di questo dispositivo non sono sostituibili.

#### CARATTERISTICHE SORGENTE

tipo sorgente	<b>SMD Led</b>
marca LED	<b>Vossloh</b>
classe energetica	<b>LED</b>
durata utile	<b>L70 / B20 - 60.000 h.</b>
temperatura di colore	<b>3000 K</b>
CRI	<b>CRI &gt; 90</b>
SDCM	<b>&lt; 3</b>

#### CARATTERISTICHE DRIVER

tipo di alimentatore	<b>On / Off</b>
----------------------	-----------------

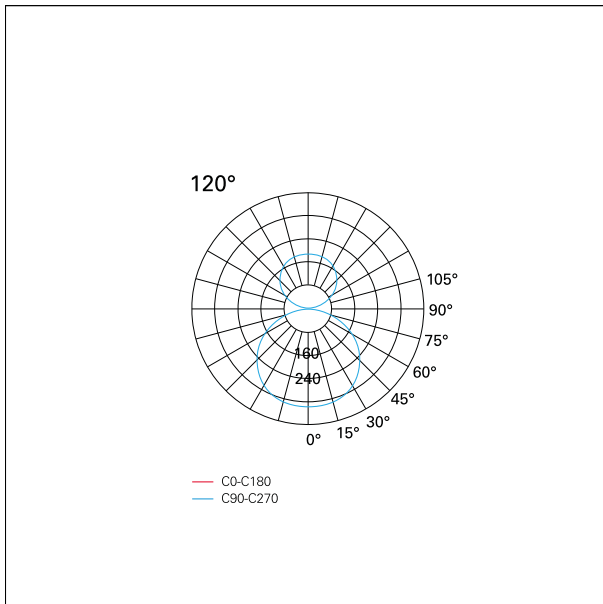
#### CARATTERISTICHE ILLUMINOTECNICHE

tipo di emissione	<b>Up/Down - singola accensione</b>
ottica	<b>120°</b>
apertura di fascio - diretta	<b>120°</b>
UGR	<b>\</b>

### Karma Parete

AWU98440 - up/down - singola accensione - 48+24 W / 3000 K / CRI > 90

### FOTOMETRIA



### GARANZIA

periodo

**5 years**